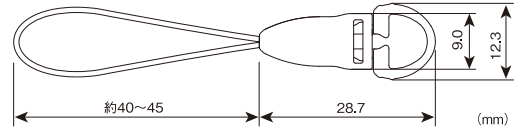


コネクティングパーツ

CP-A1 / CP-A1M 松葉紐付き

D.PAT. PAT.

CP-A1

CP-A1M
(松葉紐付き)

商品コード	品名	カラー
EF100	CP-A1	透明 ★
EF101		黒
EF110	CP-A1M(松葉紐付き)	透明 ★
EF111		黒

- 取り付けられた状態で360度回転でき、ネックストラップや松葉紐がねじれません。
- リング部の穴が大きい為、太めの紐でも取り付けが可能です。
- 松葉紐は、製品が黒タイプに黒紐 透明タイプに白紐を使用、長さは約40~45mmとなります。
- 対応紐幅は6~10mm程度までです。
※紐の素材ならびに織り方によって使用できる紐のサイズが変化します。サンプルでご確認の上ご使用下さい。松葉紐取り付けに際してもサンプルにてご確認下さい。
- 自社にて松葉紐を取り付けられる際、松葉紐はφ0.8~1.0mmのものをご使用下さい。φ0.7mm以下の場合、松葉紐が抜け落ちる恐れがございますので、サンプルにてご確認下さい。
- 耐荷重は5kgまでです。※実験値であり保証値ではありません。



- 材質……リング・キャップ/PC 松葉紐/ナイロン
- ロット……CP-A1:1,000セット/袋 CP-A1M(松葉紐付き):1,000個/箱

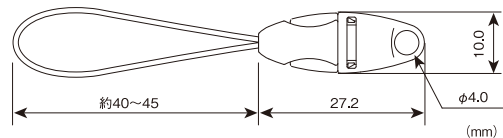
スリムタイプ。
360度の回転機能付。

コネクティングパーツ

CP-B1 / CP-B1M 松葉紐付き

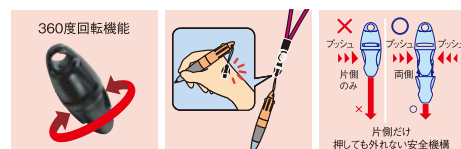
D.PAT.

CP-B1

CP-B1M
(松葉紐付き)

商品コード	品名	カラー
EF120	CP-B1	透明 ★
EF121		黒
EF130	CP-B1M(松葉紐付き)	透明 ★
EF131		黒

- キャップとボディが取り付けられた状態で360度回転できます。その為、ネックストラップや松葉紐がねじれる心配がありません。
- キャップとボディが片手で取り外しが出来ます。
- リリースボタンは外観ラインに沿って設計されており、誤動作で外れることがないよう考慮されています。又、リリースボタンを片側だけ押しでも外れません。
- 松葉紐は、製品が黒タイプに黒紐 透明タイプに白紐を使用、長さは約40~45mmとなります。
- φ4mmの丸紐や二重カンが取り付け可能です(キャップ取り付け寸法:φ4.0mm)。サンプルにてご確認下さい。※松葉紐取り付けに際してもサンプルにてご確認の上、ご使用下さい。
- 自社にて松葉紐を取り付けられる際、松葉紐はφ0.8~1.0mmのものをご使用下さい。φ0.7mm以下の場合、松葉紐が抜け落ちる恐れがございますので、サンプルにてご確認下さい。
- 耐荷重5kgまでです。※実験値であり、保証値ではありません。



- 材質……ボディ・キャップ/PC 松葉紐/ナイロン
- ロット……CP-B1:1,000セット/袋 CP-B1M(松葉紐付き):1,000個/箱

操作性重視。
使いやすさを更に高めた
片手操作の簡単着脱!
リリースボタンを片側だけ
押しでも外れない安全設計です。