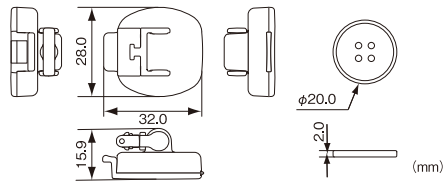


なふだっこ

なふだっこ

D.PAT. PAT.P

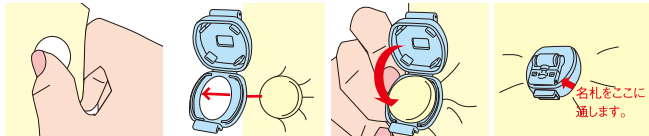
服に穴を開けずに名札を留める



商品コード	品名	カラー
CR020	なふだっこ	ホワイト
CR021		スカイブルー
CR022		ローズピンク
CR023		イエロー
CR024		サックス
CR025		ピンク

- 材質…本体/PP
ホルダー/POM
ジョイント/POM
ボタン/ABS
- ロット…250セット/袋

取付け方法



- ①服の裏側からボタンを前に押し出します。
- ②服の裏側から押し出した部分を本体の穴に通します。
- ③本体のフタをします。

- 厚手の生地洋服でも、付属のボタンを縫っていただくことで、使用いただけます。
※付属のボタンは、縫っても使用できるよう、穴が開いております。
- 安全ピン付きの名札をそのまま取り付けることができます。
- 通学時には、名札を簡単に裏返すことができます。回転時に、カチッと音がするので、安心です。
- 名札を引っ張られたり、引っかかってしまった時などある程度の負荷がかかると、安全にはずれないように設計しています。衣類にダメージを与えません。

なふだっこ(パッケージ)



- 希望小売価格(税抜)
300円
- ロット…5台紙/袋

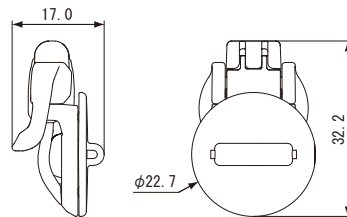
商品コード	品名	カラー	入数	商品JAN
CR001	なふだっこ	ホワイト	1セット	690258
CR002		スカイブルー		690265
CR003		ローズピンク		690272
CR004		イエロー		690289
CR005		サックス		690296
CR006		ピンク		690302

なふだっこ クリップタイプ

なふだっこ

[NEW]

なふだっこシリーズにクリップタイプが新登場
ワンタッチで取り付け簡単!!



使い方

- 1 回転パーツを安全ピンの針を通して、名札を取付ける。
- 2 レバーを上げて、クリップを開き、服を挟む。
- 3 服を挟んだら、レバーを閉じて、クリップを固定する。



- ※回転パーツは360度回転します。
- ※レバーを上まで開くとクリップが閉じます。
- ※取り付け時に指など挟まないように注意して下さい。
- ※名札の種類によっては使用できない場合があります。



- Tシャツなどの場合
- ※レバーを上まで開くとクリップが閉じます。
- ※取り付け時に指など挟まないように注意して下さい。
- ※名札の種類によっては使用できない場合があります。



商品コード	品名	カラー
CR050	なふだっこクリップタイプ	アイボリー
CR053		スカイブルー★
CR054		ローズピンク★
CR055		イエロー★

- 材質…クリップ本体・レバー/PC
バネ/PES、カムレバー/POM
- ロット…1,000個/袋(アイボリーのみ)
10,000個/ケース(スカイブルー、ローズピンク、イエロー)